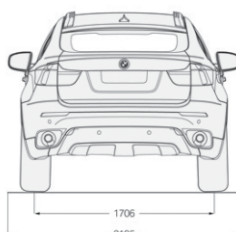
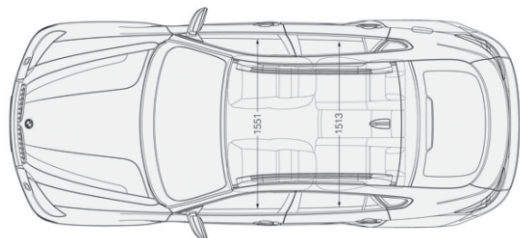
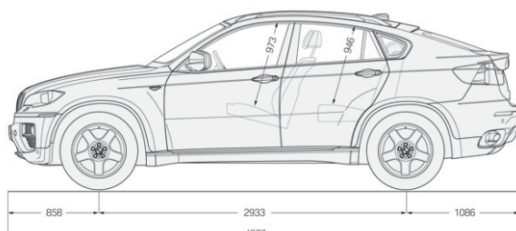
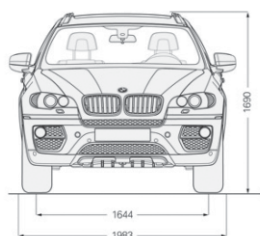


Auto liftovi  
Auto lifts  
Auto Aufzüge



# Auto liftovi - Auto lifts - Auto Aufzüge

Liftovi koji se koriste za transport vozila sa putnicima. Koriste se u javnim garažama, trgovačkim centrima i drugim objektima. Poziv lifta je sa daljinskom kontrolom, što omogućava komfor pri korištenju lifta iz automobila. Korisna površina, dimenzije vrata i kabine su takve da se može ulaz i izlaz sa automobilom obaviti neometano.

Automatsko zadržavanje vrata kabine zajedno sa infracrvenom fotozavjesom, omogućavaju da vrata lifta ostanu otvorena duže nego što je uobičajeno. Kabina ostaje na stanici za vrijeme ulaza i izlaza, čime je omogućen sigurniji i komotniji manevar sa vozilom.

## DESCRIPTION


These lifts are used to transport vehicles with passengers. Used in public garages, shopping malls and other facilities. Lift call is with remote control, which allows comfortable operation of the lift from your car. Usable area, the dimensions of the doors and cabins are such that car entry and exit can be done smoothly.

Automatic holding cabin door with infrared lightcurtain door allow door opening time longer than usual. Cabin stays at the station during the car entry and exit, allowing safer and more comfortable car maneuver.

## BESCHREIBUNG

Aufzüge verwendet, um Fahrzeuge von Passagieren zu transportieren. Gebrauchtwagen in Garagen, Einkaufszentren und anderen Einrichtungen. Rufen Aufzüge ist mit Fernbedienung und das die für komfortable Bedienung der Aufzugskabine ermöglicht. Nutzfläche sind die Abmessungen der Türen und Kabinen sind, dass sie betreten und verlassen das Auto durchgeführt reibungslos. Hält automatisch die Kabinentür mit Infrarot fotozavjesom erlauben die Aufzugtüren offen bleiben länger als üblich. Cabin bleibt an der Station während der Ein- und Ausgänge, so dass ein sicherer und bequemer, um das Fahrzeug zu manövrieren.



Tehnički podaci	Vrijednosti Values	Technical Specification	Technische Daten
Nosivost	3.000 ÷ 6.000 [kg] 	Capacity	Nutzlast
Broj stanica	2 ÷ 4	Entrances	Anzahl Haltestellen
Kabina - širina	2300 ÷ 3300 [mm]	Car, width	Kabinenbreite
Kabina - dubina	4600 ÷ 6800 [mm]	Car, depth	Kabinentiefe
Vrata	2200 ÷ 2500 [mm]	Door	Türbreite
Kretanje	3 ÷ 15 [m]	Travel	Förderhöhe
Brzina	0,15 ÷ 0,60 [m/s]	Speed	Nenngeschwindigkeit
Dubina jame	1250 ÷ 1500 [mm]	Pit depth	Grubentiefe
Nadvišenje	3400 ÷ 3500 [mm]	Overhead	Schachtkopf